

¡GRACIAS!

AGUAS CORRIENTES

Captación de residuos potencialmente reciclables - Período Enero/Agosto



Aumentamos un **22,5%** con respecto al primer semestre del 2022.

¡GRACIAS!

ATLÁNTIDA

Captación de residuos potencialmente reciclables - Período Enero/Agosto




Aumentamos un **22,8%** con respecto al primer semestre del 2022.

¡GRACIAS!

BARROS BLANCOS

Captación de residuos potencialmente reciclables - Período Enero/Agosto




Aumentamos un **20,8%** con respecto al primer semestre del 2022.

¡GRACIAS!

CANELONES

Captación de residuos potencialmente reciclables - Período Enero/Agosto



Aumentamos un **2,4%** con respecto al primer semestre del 2022.

¡GRACIAS!

CIUDAD DE LA COSTA

Captación de residuos potencialmente reciclables - Período Enero/Agosto



Aumentamos un **95,4%** con respecto al primer semestre del 2022.

¡GRACIAS!

EMPALME OLMOS

Captación de residuos potencialmente reciclables - Período Enero/Agosto



Aumentamos un **31,2%** con respecto al primer semestre del 2022.

¡GRACIAS!

JOAQUÍN SUAREZ

Captación de residuos potencialmente reciclables - Período Enero/Agosto




Aumentamos un **1114,2%** con respecto al primer semestre del 2022.

¡GRACIAS!

LA FLORESTA

Captación de residuos potencialmente reciclables - Período Enero/Agosto




Aumentamos un **42,8%** con respecto al primer semestre del 2022.

¡GRACIAS!

LA PAZ

Captación de residuos potencialmente reciclables - Período Enero/Agosto




Aumentamos un **133,5%** con respecto al primer semestre del 2022.

¡GRACIAS!

LAS PIEDRAS

Captación de residuos potencialmente reciclables - Período Enero/Agosto




Aumentamos un **142,7%** con respecto al primer semestre del 2022.

¡GRACIAS!

LOS CERRILLOS

Captación de residuos potencialmente reciclables - Período Enero/Agosto




Aumentamos un **38,8%** con respecto al primer semestre del 2022.

¡GRACIAS!

MIGUES

Captación de residuos potencialmente reciclables - Período Enero/Agosto



Aumentamos un **6,3%** con respecto al primer semestre del 2022.

¡GRACIAS!

MONTES

Captación de residuos potencialmente reciclables - Período Enero/Agosto




Aumentamos un **10,5%** con respecto al primer semestre del 2022.

¡GRACIAS!

NICOLICH

Captación de residuos potencialmente reciclables - Período Enero/Agosto




Aumentamos un **99,8%** con respecto al primer semestre del 2022.

¡GRACIAS!

PANDO

Captación de residuos potencialmente reciclables - Período Enero/Agosto




Aumentamos un **19,9%** con respecto al primer semestre del 2022.

¡GRACIAS!

PARQUE DEL PLATA

Captación de residuos potencialmente reciclables - Período Enero/Agosto




Aumentamos un **18,4%** con respecto al primer semestre del 2022.

¡GRACIAS!

PASO CARRASCO

Captación de residuos potencialmente reciclables - Período Enero/Agosto



Aumentamos un **55,8%** con respecto al primer semestre del 2022.

¡GRACIAS!

PROGRESO

Captación de residuos potencialmente reciclables - Período Enero/Agosto




Aumentamos un **477,5%** con respecto al primer semestre del 2022.

¡GRACIAS!

SALINAS

Captación de residuos potencialmente reciclables - Período Enero/Agosto



Aumentamos un **20,6%** con respecto al primer semestre del 2022.

¡GRACIAS!

SAN ANTONIO

Captación de residuos potencialmente reciclables - Período Enero/Agosto



Aumentamos un **27,3%** con respecto al primer semestre del 2022.

¡GRACIAS!

SAN BAUTISTA

Captación de residuos potencialmente reciclables - Período Enero/Agosto




Aumentamos un **31,8%** con respecto al primer semestre del 2022.

¡GRACIAS!

SAN JACINTO

Captación de residuos potencialmente reciclables - Período Enero/Agosto



Aumentamos un **22%** con respecto al primer semestre del 2022.

¡GRACIAS!

SAN RAMÓN

Captación de residuos potencialmente reciclables - Período Enero/Agosto



Aumentamos un **3,3%** con respecto al primer semestre del 2022.

¡GRACIAS!

SANTA LUCÍA

Captación de residuos potencialmente reciclables - Período Enero/Agosto




Aumentamos un **5,7%** con respecto al primer semestre del 2022.

¡GRACIAS!

SANTA ROSA

Captación de residuos potencialmente reciclables - Período Enero/Agosto



Aumentamos un **13%** con respecto al primer semestre del 2022.

¡GRACIAS!

SOCA

Captación de residuos potencialmente reciclables - Período Enero/Agosto



Aumentamos un **81,1%** con respecto al primer semestre del 2022.

¡GRACIAS!

TALA

Captación de residuos potencialmente reciclables - Período Enero/Agosto



Aumentamos un **5%** con respecto al primer semestre del 2022.

¡GRACIAS!

TOLEDO

Captación de residuos potencialmente reciclables - Período Enero/Agosto



Aumentamos un **209,1%** con respecto al primer semestre del 2022.